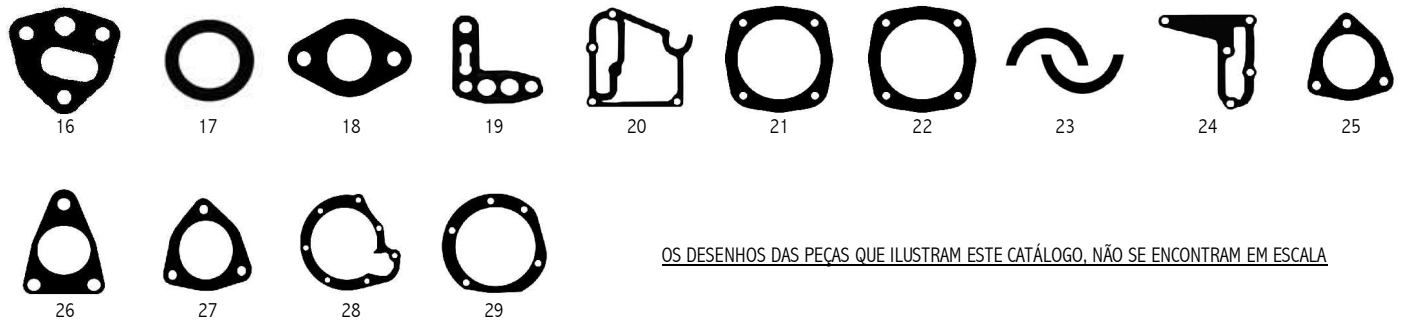
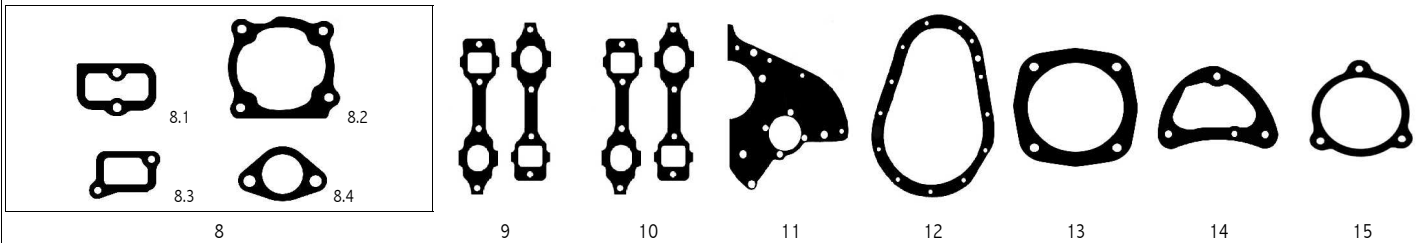
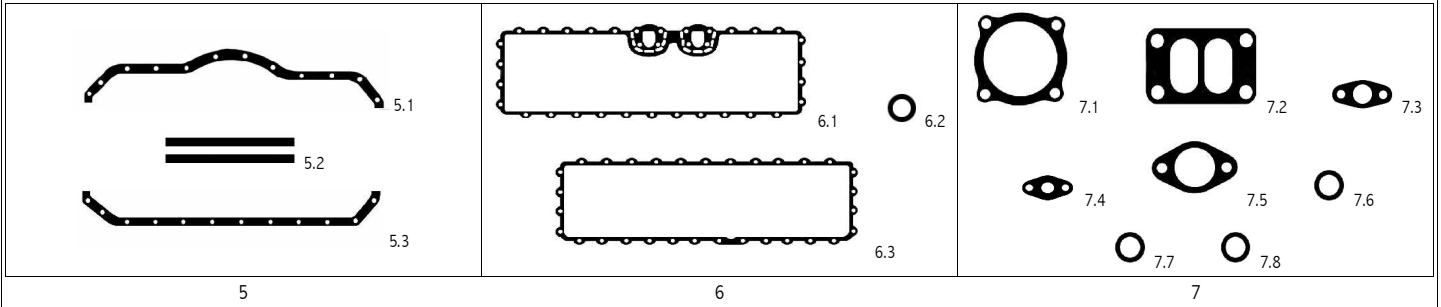



MERCEDES BENZ
OM352 / OM352A



OS DESENHOS DAS PEÇAS QUE ILUSTRAM ESTE CATÁLOGO, NÃO SE ENCONTRAM EM ESCALA

6.00.117.20		
Código	Descrição	Qtd
5.61.297.23	Arruela 8,0 x 12,0 x 1,0 mm	01
5.00.112.38	Arruela 8,0 x 12,0 x 1,0 mm	16
5.00.114.28	Arruela 8,1 x 13,8 x 1,0 mm	06
5.00.141.23	Arruela 9,5 x 20,0 x 1,0 mm	06
5.00.211.29	Arruela 14,0 x 18,0 x 1,5 mm	01
5.00.233.29	Arruela 16,2 x 22,0 x 1,5mm	06
5.00.692.29	Arruela Al 18,2 x 21,9 x 1,5mm	03
5.00.254.29	Arruela 18,3 x 23,8 x 1,5 mm	02
5.00.724.29	Arruela 22,5 x 26,7 x 1,5 mm	01
5.00.724.29	Arruela Al 22,5 x 26,7 x 1,5 mm	01
5.00.154.28	Arruela Al 10,0 x 14,0 x 1,0 mm	06
5.00.138.60	Arruela Fb 9,0 x 18,0 x 0,4 mm	03
5.00.297.25	Arruela 24,5 x 28,8 x 2,0 mm	01
5.00.018.13	Arruela 25,5 x 32,0 x 3,0 mm	01
5.00.304.25	Arruela 26,0 x 32,0 x 2,0 mm	01

8.61.488.40		
Descrição	Qtd	
Anel Bo 31,3 x 2,7 mm	06	
Anel Bo 60,5 x 3,0 mm	01	
Anel Bo 28,3 x 2,5 mm	01	
Anel Bo 8,5 x 2,4 mm	01	
Anel Bo 13,0 x 2,5 mm	01	
Anel Bo 113,9 x 5,0 mm	01	
Anel Bo 95,5 x 105,5 x 3 mm	01	
Anel Bo 5,4 x 13,9 x 7,6 mm	07	
Anel Bo 14,0 x 23,6 x 6,4 mm	01	
Anel Bo 13,7 x 28,0 x 10,5 mm	01	



Tecnologia em Sistemas de Vedação

MERCEDES BENZ OM352 / OM352A

Item	Descrição	Nº Original	Nº ABR
1	Jg. Juntas Motor OM352 c/ retentor e gaxeta - Cabeçote Simples 98,5 mm	344.586.01.90	7.61.1172.1
2	Jg. Juntas Motor OM352 c/ retentor e gaxeta - Cabeçote 100 mm	344.586.01.90	7.61.2172.1
3	Jg. Juntas Motor OM352 c/ retentor e gaxeta - Cabeçote 100 mm - Inox	344.586.01.90	7.61.5172.1
4	Jg. Juntas Motor OM352A c/ retentor e gaxeta - Cabeçote Turbinado	044.580.01.95	7.61.1103.1
5	Jg. Juntas Motor OM352A c/ retentor e gaxeta - Cabeçote 100 mm	044.580.01.95	7.61.2103.1
6	Jg. Juntas Motor OM352A c/ retentor e gaxeta - Cabeçote 100 mm - Inox	044.580.01.95	7.61.4103.1

Fig.	Nº ABR	Nº Original	Aplicação	1	2	3	4	5	6
	RE01810S	1810	Retentor Traseiro	1	1	1	1	1	1
	6.00.117.20		Kit do Jogo de Arruela	1	1	1	1	1	1
	8.61.488.40		Kit do Jogo de Borracha	1	1	1	1	1	1
	5.43.109.90		Junta da Bomba alimentadora	1	1	1	1	1	1
1	5.61.257.32	344.016.75.20	Junta do Cabeçote OM352 - 100 mm Aço Inox Especial			1			1
1	5.61.257.03	344.016.75.20	Junta do Cabeçote OM352 - 100 mm		1				1
2	5.61.250.03	352.016.01.20	Junta do Cabeçote OM352A - Anel Conjugado (Turbo) 98,5 mm				1		
2	5.61.091.01	352.016.02.20	Junta do Cabeçote OM352 - 98,5 mm Anel Conjugado	1					
3	5.61.102.16	352.016.04.21	Junta da Tampa das Válvulas	1	1	1	1	1	1
4	5.61.060.56	352.015.05.22	Junta da tampa Lateral das Válvulas	1	1	1	1	1	1
5	8.61.121.59	344.586.70.01	Jogo de Juntas do Câter	1	1	1	1	1	1
6	8.61.111.75	044.586.00.18	Jogo de Juntas do Refrigerador do Óleo	1	1	1	1	1	1
7	8.61.208.31		Jogo de Juntas da Turbina				1	1	1
8	8.61.243.90		Jogo de Juntas do Refrigerador D' água	1	1	1	1	1	1
9	8.61.155.17	322.142.05.80	Jogo de Juntas do Coletor de Escapamento OM 352A	1	1	1			
10	8.61.155.31	352.142.00.80	Jogo de Juntas do Coletor de Escapamento				1	1	1
11	5.61.061.94	312.015.05.80	Junta da Tampa Traseira da Distribuição	1	1	1	1	1	1
12	5.61.103.59	352.015.03.20	Junta da Tampa da Distribuição	1	1	1	1	1	1
13	5.61.002.98	321.131.02.79	Junta do Cabeçote do Compressor 77 mm	1	1	1	1	1	1
14	5.61.104.50	312.015.06.80	Junta da Tampa de Inspeção da Distribuição	1	1	1	1	1	1
15	5.61.067.94	321.131.00.79	Junta da Camisa do Compressor	1	1	1	1	1	1
16	5.61.490.98	352.018.03.80	Junta de Retorno do Tubo ao Câter	1	1	1	1	1	1
17	5.61.064.50	312.018.02.80	Junta da Tampa da Tubulação do Óleo	1	1	1	1	1	1
18	5.61.008.90	071.511.022.006	Junta da Tubulação de Água	1	1	1	1	1	1
19	5.61.090.90	327.184.02.80	Junta da Flange do Filtro de Óleo	1	1	1	1	1	1
20	5.61.122.98	352.201.12.80	Junta da Bomba D'água				1	1	1
21	5.61.393.98	352.131.03.80	Junta do Cabeçote do Compressor de Ar	1	1	1	1	1	1
22	5.61.284.16	352.131.02.80	Junta do Cabeçote do Compressor - Moderno 94 mm	1	1	1	1	1	1
23	5.00.506.48	000.997.96.41	Gaxeta (Conjunto com 2 Peças)	1	1	1	1	1	1
24	5.61.093.98	352.201.09.80	Junta do Suporte da Bomba D'água	1	1	1	1	1	1
25	5.61.012.09	302.490.080	Junta do Tubo de Saída do Escapamento				1	1	1
26	5.61.026.90	000.091.12.80	Junta da Flange da Bomba Alimentadora	1	1	1	1	1	1
27	5.61.077.16	312.492.10.80	Junta do Tubo de Saída do Escapamento	1	1	1			
28	5.61.094.98	352.201.04.80	Junta da Carcaça da Bomba D'água	1	1	1	1	1	1
29	5.61.065.95	312.076.02.79	Junta da Bomba Injetora	1	1	1	1	1	1

8.61.121.59			Jogo de Juntas do Câter						
Fig.	Nº ABR	Nº Original	Aplicação	1	2	3	4	5	6
5.1	5.61.057.59	314.014.24.22	Junta do Câter (Curva)	1	1	1	1	1	1
5.2	5.61.004.50	314.014.03.22	Junta da Extremidade do Câter	2	2	2	2	2	2
5.3	5.61.056.59	314.016.02.20	Junta do Câter (Reto)	1	1	1	1	1	1

8.61.111.75			Jogo de Juntas do Refrigerador do Óleo						
Fig.	Nº ABR	Nº Original	Aplicação	1	2	3	4	5	6
6.1	5.61.070.70	321.188.01.79	Junta da Câmara do Refrig. de Óleo	1	1	1	1	1	1
6.2	5.61.061.70	312.188.15.79	Arruela Fix. Refrig. Óleo	4	4	4	4	4	4
6.3	5.61.071.70	312.188.14.79	Junta da Tampa do Refrig. de Óleo	1	1	1	1	1	1


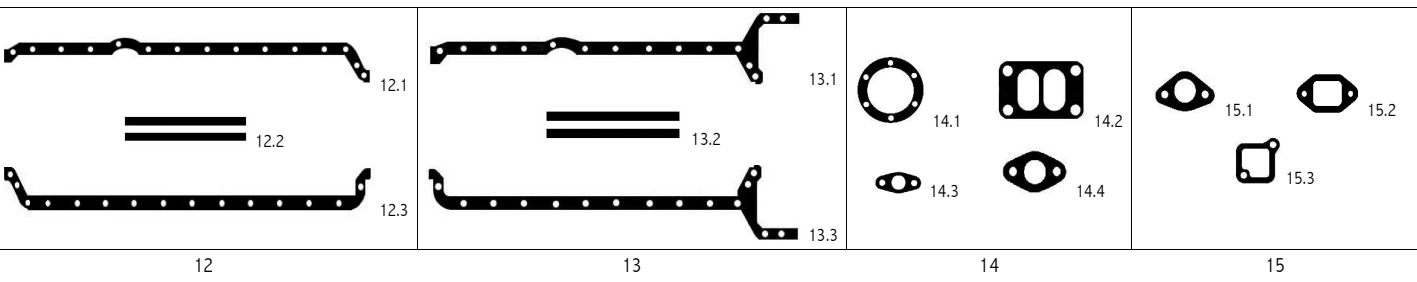
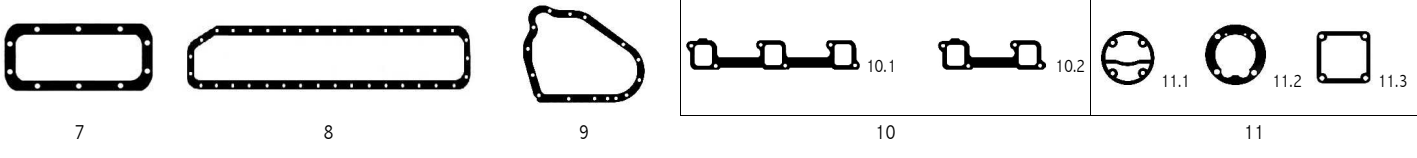
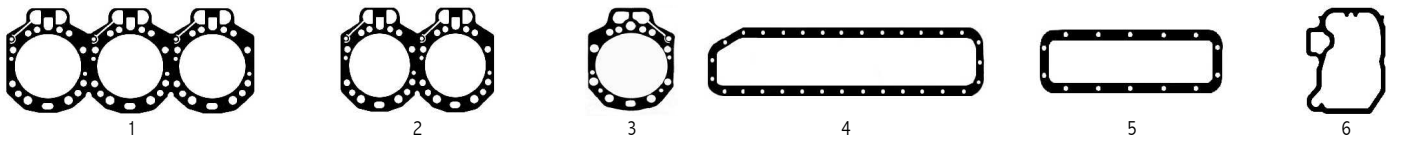
8.61.208.31			Jogo de Juntas da Turbina						
Fig.	Nº ABR	Nº Original	Aplicação	1	2	3	4	5	6
7.1	5.61.211.31	352.098.08.80	Junta do Caracol da Turbina				1	1	1
7.2	5.61.212.31	352.098.02.80	Junta da Mesa da Turbina				1	1	1
7.3	5.61.214.96	6.232.0852.0064	Junta do Retorno do Óleo da Turbina				1	1	1
7.4	5.43.083.98	6.232.0852.0044	Junta de Ligação				1	1	1
7.5	5.61.213.31	9.229.0853.0094	Junta da Turbina (Maior)				1	1	1
7.6	5.00.233.29	0.076.0301.6102	Arruela 16,2 x 22,0 x 1,5 mm				2	2	2
7.7	5.00.212.29	0.076.0301.4102	Arruela 14,0 x 20,0 x 1,5 mm				2	2	2
7.8	5.00.305.29	0.076.0302.6305	Arruela 26,0 x 35,0 x 1,5 mm				2	2	2

8.61.243.90			Jogo de Juntas do Refrigerador D'água						
Fig.	Nº ABR	Nº Original	Aplicação	1	2	3	4	5	6
8.1	5.61.096.98	352.202.04.80	Junta do Termostato à Bomba	1	1	1	1	1	1
8.2	5.61.097.98	352.203.07.80	Junta do Termostato ao Cabeçote	1	1	1	1	1	1
8.3	5.61.095.98	352.203.00.80	Junta da Carcaça do Termostato	2	2	2	2	2	2
8.4	5.61.005.90	352.203.06.80	Junta do Cavalete D'água	2	2	2	2	2	2

8.61.155.17			Jogo de Juntas do Coletor de Escapamento - Aspirado						
Fig.	Nº ABR	Nº Original	Aplicação	1	2	3	4	5	6
9	5.61.006.09	322.142.05.80	Junta do Coletor de Escapamento	2	2	2			

8.61.155.31			Jogo de Juntas do Coletor de Escapamento - Turbo						
Fig.	Nº ABR	Nº Original	Aplicação	1	2	3	4	5	6
10	5.61.006.31	352.142.02.80	Junta do Coletor de Escapamento				2	2	2

MERCEDES BENZ
OM355 - 5 E 6 CIL.



OS DESENHOS DAS PEÇAS QUE ILUSTRAM ESTE CATÁLOGO, NÃO SE ENCONTRAM EM ESCALA

6.00.125.00 / 6.00.131.20			
Código	Descrição	Qtd	Qtd
5.00.349.20	Arruela Cu 35,3 x 41,0 x 2,0 mm	07	07
5.61.297.23	Arruela Dupla 8,0 x 12,0 x 1,0 mm	06	05
5.00.327.29	Arruela Al 30,3 x 35,9 x 1,5 mm	02	02
5.00.121.28	Arruela Al 8,3 x 13,8 x 1,0 mm	18	15
5.00.129.28	Arruela Al 8,3 x 11,4 x 1,0 mm	14	12
5.00.212.29	Arruela Al 14,0 x 20,0 x 1,5 mm	14	12
5.00.927.28	Arruela Al 12,5 x 15,9 x 1,0 mm	06	00
5.00.724.29	Arruela Al 22,5 x 26,7 x 1,5 mm	06	06
5.00.273.29	Arruela Al 20,5 x 25,9 x 1,50 mm	02	01
5.00.703.29	Arruela Al 18,5 x 21,7 x 1,5 mm	02	02
5.00.233.29	Arruela Al 16,2 x 22,0 x 1,5 mm	02	02
5.00.295.25	Arruela Al 24,2 x 29,4 x 2,0 mm	02	02
5.00.214.29	Arruela Al 14,2 x 18,0 x 1,5 mm	02	01
5.00.141.23	Arruela Cu 9,5 x 20,0 x 1,0 mm	06	05

8.61.008.41 / 8.61.009.41			
Código	Descrição	Qtd	Qtd
5.00.066.41	Vedador 117,0 x 4,8 mm	00	01
5.00.078.41	Vedador 27,0 x 3,3 mm	02	02
5.00.103.41	Vedador 23,0 x 3,5 mm	00	02
5.00.284.41	Vedador 110 x 5,0 mm	01	00
5.00.352.41	Vedador 30,2 x 3,8 mm	05	06
5.00.369.41	Vedador 13,0 x 2,5 mm	01	01
5.00.400.41	Vedador 18,0 x 2,5 mm	01	00



Tecnologia em Sistemas de Vedação

MERCEDES BENZ OM355 - 5 E 6 Cil.

Item	Descrição	Nº Original	Nº ABR
1	Jg. Juntas Motor OM355 / 6 Cil. Aspirado / Turbo s/ retentor - 0364 / LS1924 / 2624	345.586.03.90	6.61.1250.1
2	Jg. Juntas Motor OM355 / 6 Cil. Aspirado / Turbo c/ retentor - 0364 / LS1924 / 2624	345.586.03.90	7.61.1250.1
3	Jg. Juntas Motor OM355 / 5 Cil. Aspirado / Turbo s/ retentor - OH1419 / 1517 - L / LK / LS1519 - L / LK / LB2219	345.586.02.90	6.61.1312.1
4	Jg. Juntas Motor OM355 / 5 Cil. Aspirado / Turbo c/ retentor - OH1419 / 1517 - L / LK / LS1519 - L / LK / LB2219	345.586.02.90	7.61.1312.1

Fig.	Nº ABR	Nº Original	Aplicação	1	2	3	4
	6.00.125.00		Kit do Jogo de Arruelas 6 Cil.	1	1		
	8.61.008.41		Kit do Jogo de Borracha 5 Cil.			1	1
	6.00.131.20		Kit do Jogo de Arruelas 5 Cil.			1	1
	8.61.009.41		Kit do Jogo de Borracha 6 Cil.	1	1		
	5.00.016.49	01860	Retentor Dianteiro		1		1
	5.00.017.49	00269	Retentor Traseiro		1		1
	5.00.018.49	01815	Retentor da Haste de Válvula		24		20
1	5.61.119.03	355.016.02.20	Junta do Cabeçote - OM355 p/ 3 Cil.	2	2	1	1
2	5.61.198.03	345.016.00.20	Junta do Cabeçote - OM355 p/ 2 Cil.			1	1
3	5.61.235.03	346.016.03.20	Junta do Cabeçote - OM355 p/ 1 Cil. Aspirado				Avulsa
4	5.61.196.90	354.015.00.21	Junta da Tampa dos Cilindros OM 355 5 Cil.			1	1
5	5.61.179.90	355.015.00.22	Junta da tampa Lateral das Válvulas	2	2	1	1
6	5.61.117.16	346.016.00.22	Junta da Tampa das Válvulas	6	6	5	5
7	5.61.222.98	345.015.00.22	Junta da tampa Lateral das Válvulas			1	1
8	5.61.177.90	356.015.01.21	Junta da Tampa dos Cilindros OM 355 6 Cil.	1	1		
9	5.61.163.59	346.015.01.20	Junta da Tampa de Inspeção da Distribuição	1	1	1	1
10	8.61.378.16		Jogo de Juntas do Coletor de Admissão	1	1	1	1
11	8.61.176.90	000.130.39.20	Jogo de Juntas do Compressor de Ar	1	1	1	1
12	8.61.161.90		Jogo de Juntas do Câter - OM355 6 Cil.	1	1		
13	8.61.197.90		Jogo de Juntas do Câter - OM355 5 Cil.			1	1
14	8.21.102.77		Jogo de Juntas da Turbina	1	1	1	1
15	8.61.308.90		Jogo de Juntas da Refrigeração D'água	1	1	1	1
16	5.61.335.90	346.018.00.80	Junta do Tubo de Enchimento de Óleo	1	1	1	1
17	5.61.191.90	303.018.00.79	Junta Bainha Vareta de Óleo	1	1	1	1
18	5.61.017.90	315.201.01.80	Junta da Tampa da Bomba D'água	1	1	1	1
19	5.61.013.17	344.492.00.80	Junta da Saída do Escapamento	1	1	1	1
20	5.62.012.17	302.490.00.80	Junta da Saída do Escapamento	1	1	1	1
21	5.61.192.90	000.091.12.80	Junta da Flange da Bomba Alimentadora	1	1	1	1
22	5.61.022.70	065.181.00.79	Junta do Suporte da Bomba de Óleo	1	1	1	1
23	5.61.183.90	000.131.15.79	Junta do Compressor de Ar (Inferior)	2	2	2	2
24	5.61.182.90	000.131.16.79	Junta do Compressor de Ar (Superior)	1	1	1	1
25	5.61.015.90	326.203.00.80	Junta da Bomba D'água	1	1	1	1
26	5.61.189.90	071.511.04.00.17	Junta do Tubo de Ventilação	1	1	1	1
27	5.61.181.90	355.188.00.80	Junta da Carçaça do Refrigerador de Óleo	1	1	1	1
28	5.61.178.90	356.201.01.80	Junta da Carçaça da Bomba D'água	1	1	1	1
29	5.61.180.90	355.184.04.80	Junta do Suporte do Filtro de Óleo	1	1	1	1
30	5.61.184.16	000.131.43.80	Junta do Cabeçote do Compressor	1	1	1	1
31	5.61.139.50	352.018.01.80	Junta da Tampa do Tubo do Óleo	1	1	1	1
32	5.61.190.90		Junta da Carçaça da Bomba Injetora	1	1	1	1
33	5.61.186.90	346.077.03.80	Junta do Suporte da Bomba Injetora	1	1	1	1
34	5.61.185.90	001.131.14.79	Junta do Suporte do Compressor de Ar	1	1	1	1
35	5.61.201.90	071.511.02.60.03	Junta da Tampa da Bomba de Óleo	1	1	1	1
36	5.41.175.83	304.334.00.59	Junta do Semi-Eixo	1	1	2	2
37	5.61.011.39	345.142.00.80	Junta do Coletor do Escapamento	6	6	5	5
38	5.61.014.90	315.184.01.80	Junta da Tampa do Filtro de Óleo	1	1	1	1

8.61.378.16			Jogo de Juntas do Coletor de Admissão					
Fig.	Nº ABR	Nº Original	Aplicação		1	2	3	4
10.1	5.61.164.16	346.141.01.80	Junta do Coletor de Admissão		2	2	1	1
10.2	5.61.200.16	345.141.00.80	Junta do Coletor de Admissão				1	1

8.61.176.90			Jogo de Juntas do Compressor de Ar					
Fig.	Nº ABR	Nº Original	Aplicação		1	2	3	4
11.1	5.61.225.98	000.131.77.80	Junta do Compressor de Ar		1	1	1	1
11.2	5.61.226.90	000.131.21.79	Junta do Compressor de Ar		1	1	1	1
11.3	5.61.224.98	000.131.20.79	Junta do Compressor de Ar		1	1	1	1


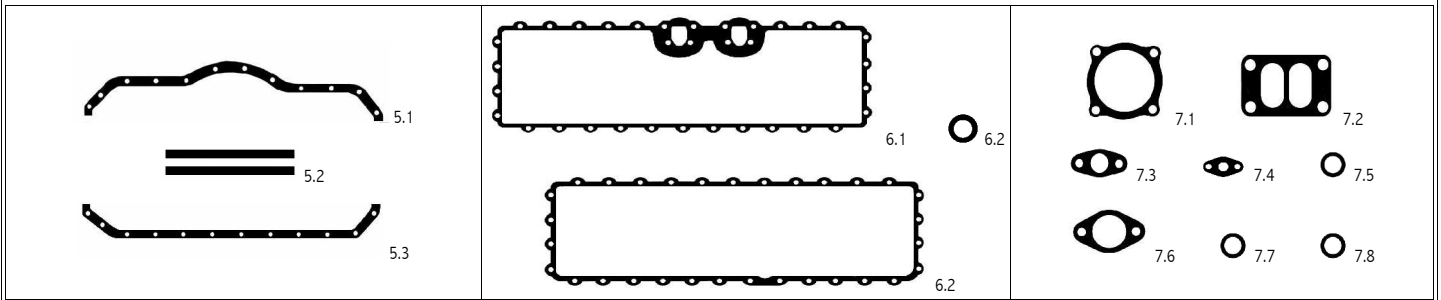
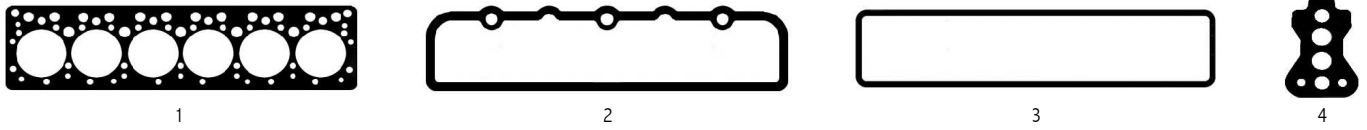
8.61.161.90			Jogo de Juntas do Câter - OM 355 6 Cil.					
Fig.	Nº ABR	Nº Original	Aplicação		1	2	3	4
12.1	5.61.330.90	326.014.08.21	Junta do Câter		1	1		
12.2	5.61.004.50	314.014.03.22	Junta da Extremidade do Câter		1	1		
12.3	5.61.345.90	326.014.09.21	Junta do Câter		1	1		

8.61.197.90			Jogo de Juntas do Câter - OM 355 5 Cil.					
Fig.	Nº ABR	Nº Original	Aplicação		1	2	3	4
13.1	5.61.107.90	345.014.02.22	Junta do Câter				1	1
13.2	5.61.004.50	314.014.03.22	Junta da Extremidade do Câter				1	1
13.3	5.61.108.90	345.014.03.22	Junta do Câter				1	1

8.21.102.77			Jogo de Juntas da Turbina					
Fig.	Nº ABR	Nº Original	Aplicação		1	2	3	4
14.1	5.37.082.31	345.144.00.80	Junta do Caracol da Turbina		1	1	1	1
14.2	5.37.113.31	345.142.70.80	Junta da Mesa da Turbina		1	1	1	1
14.3	5.37.207.96	139472	Junta da Entrada de Óleo		1	1	1	1
14.4	5.37.208.96	139471	Junta da Saída de Óleo		1	1	1	1

8.61.308.90			Jogo de Juntas da Refrigeração D'água					
Fig.	Nº ABR	Nº Original	Aplicação		1	2	3	4
15.1	5.61.188.90	326.997.01.49	Junta da Tubulação de Água		6	6	5	5
15.2	5.61.202.90	355.201.00.80	Junta da Tubulação de Água		2	2	2	2
15.3	5.61.187.90	345.141.00.80	Junta da Carçaça do Termostato		1	1	1	1

MERCEDES BENZ
OM 366 / OM 366A



OS DESENHOS DAS PEÇAS QUE ILUSTRAM ESTE CATÁLOGO, NÃO SE ENCONTRAM EM ESCALA

6.00.117.20			8.61.489.40		
Código	Descrição	Qtd	Descrição	Qtd	
5.00.018.13	Arruela Ac / Ao 25,5 x 32,0 x 3,0 mm	01	Anel Bo 31,3 x 3,7 mm	06	
5.00.112.38	Arruela Ac 8,0 x 12,0 x 1,0 mm	16	Anel Bo 34,0 x 4,0 mm	02	
5.00.114.28	Arruela Al 8,1 x 13,8 x 1,0 mm	06	Anel Bo 8,5 x 2,4 mm	04	
5.00.138.60	Arruela Fb 9,0 x 18,0 x 0,4 mm	04	Anel Bo 60,0 x 4,2 mm	01	
5.00.141.23	Arruela Cu 9,5 x 20,0 x 1,0 mm	06	Anel Bo 45,2 x 4,0 mm	02	
5.00.154.28	Arruela Al 10,0 x 14,0 x 1,0 mm	06	Anel Bo 13,0 x 2,5 mm	01	
5.00.211.29	Arruela Al 14,0 x 18,0 x 1,5 mm	01	Anel Bo 28,3 x 2,5 mm	01	
5.00.212.29	Arruela Al 14,0 x 20,0 x 1,5 mm	18	Anel Bo 62,0 x 3,0 mm	01	
5.00.233.29	Arruela Al 16,2 x 22,0 x 1,5 mm	06	Anel Bo 74,7 x 3,0 mm	01	
5.00.254.29	Arruela Al 18,3 x 23,8 x 1,5 mm	02	Anel Bo 103,0 x 4,5 mm	02	
5.00.297.25	Arruela Al 24,5 x 28,8 x 2,0 mm	01	Anel Bo 5,4 x 13,9 x 7,6 mm	07	
5.00.304.25	Arruela Al 26,0 x 32,0 x 2,0 mm	01	Anel Bo 14,0 x 23,6 x 6,4 mm	01	
5.00.692.29	Arruela Al 18,2 x 21,9 x 1,5 mm	03			
5.00.724.29	Arruela Al 22,5 x 26,7 x 1,5 mm	01			
5.61.297.23	Arruela Dupla 8,0 x 12,0 x 1,0 mm	06			

MERCEDES BENZ OM 366 / OM 366A

Ítem	Descrição	Nº Original	Nº ABR
1	Jg. Juntas Motor OM366 c/ retentor e gaxeta - 1214 / 1218 / 1414 / 1714	044.580.00.95	7.61.1169.1
2	Jg. Juntas Motor OM366A c/ retentor e gaxeta - 1218 / 1418 / 1620 / 1718 / 1721 / 2318 / 2418	366.010.03.80 / 3308	7.61.1170.1
3	Jg. Juntas Motor OM366 c/ retentor e gaxeta - 1214 / 1218 / 1414 / 1714	044.580.00.95	7.61.4169.1
4	Jg. Juntas Motor OM366A c/ retentor e gaxeta - 1218 / 1418 / 1620 / 1718 / 1721 / 2318 / 2418	366.010.03.80 / 3308	7.61.4170.1

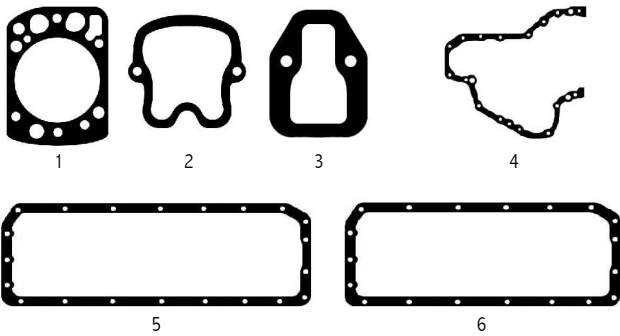
Fig.	Nº ABR	Nº Original	Aplicação	1	2	3	4
	RE018105	01810	Retentor	1	1	1	1
	8.61.489.40		Kit do Jogo de Borracha	1	1	1	1
	6.00.117.20		Kit do Jogo de Arruelas	1	1	1	1
1	5.61.257.03	344.016.75.20	Junta do Cabeçote - 100 mm	1	1		
1	5.61.257.32	344.016.75.20	Junta do Cabeçote - 100 mm - Aço Inox Especial			1	1
2	5.61.305.16	366.016.00.21	Junta da Tampa das Válvulas	1	1	1	1
3	5.61.311.41	352.015.01.60	Junta da Tampa Lateral das Válvulas	1	1	1	1
4	5.61.482.90	364.184.02.80	Junta da Flange do Filtro de Óleo	1	1	1	1
5	8.61.121.59	344.586.70.01	Jogo de Juntas do Câster	1	1	1	1
6	8.61.266.75	362.180.00.79	Jogo de Juntas do Radiador de Óleo	1	1	1	1
7	8.61.208.31		Jogo de Juntas da Turbina		1		1
8	5.61.265.98	352.015.05.20	Junta Dianteira da Distribuição	1	1	1	1
9	5.61.491.98	303.018.00.79	Junta do Medidor da Vareta do Óleo	1	1	1	1
10	5.61.335.90	346.018.00.80	Junta do Tubo de Enchimento de Óleo	1	1	1	1
12	5.61.312.31	366.142.01.80	Junta do Coletor de Escapamento	4	4	4	4
13	5.61.313.16	366.141.02.80	Junta do Coletor de Admissão	3	3	3	3
14	5.00.506.48	000.997.96.41	Gaxeta (Conjunto c/ 2 Peças)	1	1	1	1
15	5.61.005.90	352.203.06.80	Junta do Cavalete D'água	2	2	2	2
16	5.61.393.16	352.131.03.80	Junta do Cabeçote do Compressor de Ar	1	1	1	1
17	5.61.306.16	350.492.00.80	Junta Triangular da Saída do Escapamento	1	1	1	1
18	5.61.026.90	000.091.12.80	Junta da Flange da Bomba Alimentadora	1	1	1	1
19	5.61.067.94	312.492.10.80	Junta da Camisa do Compressor - Importado	1	1	1	1
20	5.61.104.59	312.015.06.80	Junta da Tampa da Distribuição	1	1	1	1
21	5.61.348.94	343.015.00.80	Junta Traseira da Distribuição	1	1	1	1
22	5.61.295.32	362.201.00.80	Junta da Bomba D'água	1	1	1	1
23	5.61.382.98	362.201.01.80	Junta do Suporte da Bomba D'água	2	2	2	2
24	5.61.294.90	366.203.00.80	Junta do Termostato	1	1	1	1
25	5.61.065.95	312.076.02.79	Junta da Bomba Injetora	1	1	1	1
26	5.61.483.90		Junta do Refrigerador de Óleo	2	2	2	2
27	5.61.309.90	344.016.00.80	Junta da Flange de Aspiração da Tampa das Válvulas	1	1	1	1
28	5.61.094.98	352.201.04.80	Junta da Carcaça da Bomba D'água	1	1	1	1
29	5.61.284.16	352.131.03.80	Junta do Cabeçote do Compressor (Moderno) 94 mm	1	1	1	1

8.61.121.59			Jogo de Juntas do Câster				
Fig.	Nº ABR	Nº Original	Aplicação	1	2	3	4
5.1	5.61.057.59	314.014.24.22	Junta do Câster (Curva)	1	1	1	1
5.2	5.61.004.50	314.014.03.22	Junta da Extremidade do Câster	2	2	2	2
5.3	5.61.056.59	314.016.02.20	Junta do Câster (Reto)	1	1	1	1

8.61.266.70			Jogo de Juntas do Radiador de Óleo				
Fig.	Nº ABR	Nº Original	Aplicação	1	2	3	4
6.1	5.61.291.70	362.188.00.80	Junta do Radiador de Óleo	1	1	1	1
6.2	5.61.061.70	312.188.15.79	Arruela 9,0 x 18,0 x 0,3 mm	4	4	4	4
6.3	5.61.071.70	312.188.14.79	Junta da Tampa do Refrigerador de Óleo	1	1	1	1

8.61.208.31			Jogo de Juntas da Turbina				
Fig.	Nº ABR	Nº Original	Aplicação	1	2	3	4
7.1	5.61.211.31	352.098.08.80	Junta do Caracol da Turbina		1		1
7.2	5.61.212.31	352.098.02.80	Junta da Mesa da Turbina		1		1
7.3	5.61.214.96	6.232.0852.0064	Junta do Retorno do Óleo da Turbina		1		1
7.4	5.43.083.98	6.232.0852.0044	Junta de Ligação		1		1
7.6	5.61.213.31	9.229.0853.0094	Junta da Turbina (Maior)		1		1
7.8	5.00.305.29	007.603.026.305	Arruela 26,0 x 35,0 x 1,5 mm		2		2

MERCEDES BENZ OM447 6 CIL. / OM449 5 CIL.



Item	Descrição	N° Original	N° ABR
1	Jg. Juntas Motor OM447 6 Cil. s/ cabeçote s/ retentor - 1935 / 1941 / 2635		7.61.8611.5
2	Jg. Juntas Motor OM449 5 Cil. s/ cabeçote s/ retentor - 2325 / 1630		7.61.8612.5
3	Jg. Juntas Motor OM447 6 Cil. c/ cabeçote s/ retentor - 1935 / 1941 / 2635		7.61.9611.5
4	Jg. Juntas Motor OM449 5 Cil. c/ cabeçote s/ retentor - 2325		7.61.9612.5
5	Jg. Retificação das Válvulas OM447 / OM449 para um cabeçote		6.61.3612.5
6	Jg. Retificação das Válvulas OM447 / OM449 para um cabeçote c/ retentor da Haste de Válvula		7.61.3612.5





Fig.	N° ABR	N° Original	Aplicação	1	2	3	4	5	6
	5.00.077.49	02786	Retentor da Haste de Válvula	12	10	12	10		2
	5.00.076.49	02697	Retentor Traseiro	1	1	1	1		
	5.00.075.49	02696	Retentor Dianteiro	1	1	1	1		
	8.61.490.30		Kit dos Anéis de Camisa	6	5	6	5		
	6.00.861.10		Kit do Jogo de Arruelas	1	1	1	1		
1	5.61.372.00	422.016.04.20	Junta do Cabeçote OM447 / OM449 HTM-ME			6	5	1	1
2	5.61.304.90	403.016.03.21	Junta da Tampa das Válvulas	6	5	6	5	1	1
3	5.61.413.17	442.141.04.80	Junta do Coletor de Admissão	6	5	6	5	1	1
4	5.61.423.98	429.015.00.80	Junta da Tampa da Distribuição	1	1	1	1		
5	5.61.370.90	407.014.02.22	Junta do Câter (OM447 6 Cil.)	1		1			
6	5.61.369.90	405.014.02.20	Junta do Câter (OM449 5 Cil.)		1		1		
7	5.61.322.98	403.011.00.80	Junta da Tampa Dianteira do Bloco	1	1	1	1		
8	5.61.324.90	403.184.02.80	Junta do Cabeçote do Filtro de Óleo	1	1	1	1		
9	5.61.465.90	407.131.08.80	Junta do Cabeçote do Compressor de Ar	1	1	1	1		
10	5.61.329.50	475.015.01.80	Junta da Saída do Óleo	1	1	1	1		
11	5.61.392.39	403.142.03.80	Junta do Coletor de Escapamento	6	5	6	5	1	1
12	5.61.286.90	403.018.01.80	Junta da Tampa de Abastecimento do Óleo do Câter	1	1	1	1		
13	5.61.424.90	917003026000	Junta da Refrigeração do Óleo do Cabeçote	2	2	2	2		
14	5.61.303.90	442.201.04.80	Junta da Bomba D'água	1	1	1	1		
15	5.61.327.95	917003036002	Junta da Peneira da Bomba de Óleo	1	1	1	1		
16	5.43.083.98	623208520044	Junta da Saída do Óleo	1	1	1	1		
17	5.61.410.95	403.131.07.80	Junta Inferior da Carcaça do Compressor de Ar	1	1	1	1		
18	5.61.326.90	917003040003	Junta da Flange da Conexão de Aquecimento	1	1	1	1		
19	5.43.084.90	623208520064	Junta da Entrada do Óleo	1	1	1	1		
20	5.61.302.90	475.088.02.80	Junta do Tubo do Coletor de Admissão de Ar	1	1	1	1		
21	5.61.298.90	475.098.01.80	Junta do Tubo do Coletor de Admissão de Ar	1	1	1	1		
22	5.61.454.16	407.131.07.80	Junta da Válvula do Cabeçote do Compressor de Ar	1	1	1	1		
23	5.61.325.90	403.201.10.80	Junta da Bomba D'água	1	1	1	1		

OS DESENHOS DAS PEÇAS QUE ILUSTRAM ESTE CATÁLOGO,
NÃO SE ENCONTRAM EM ESCALA


6.00.861.10		
Código	Descrição	Qtd
5.00.214.29	Arruela Al 14,2 x 18,0 x 1,5 mm	04
5.00.236.24	Arruela Cu 16,3 x 19,8 x 1,5 mm	02
5.00.237.24	Arruela Cu 16,3 x 21,6 x 1,5 mm	01
5.00.703.24	Arruela Cu 18,5 x 21,7 x 1,5 mm	01
5.00.724.24	Arruela Cu 22,5 x 26,7 x 1,5 mm	01
5.00.295.20	Arruela Cu 24,2 x 29,4 x 2,0 mm	01
5.00.307.20	Arruela Cu 26,3 x 30,9 x 2,0 mm	01

8.61.490.30	
Descrição	Qtd
Anel Tombak 147,0 x 154,0 x 0,20 mm	01
Vedadores de Borracha 140,0 x 1,8 mm	01
Vedadores de Borracha 144,0 x 3,5 mm	02

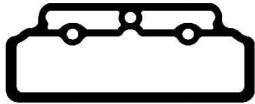
MERCEDES BENZ OM314



1



2



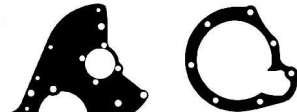
3



4



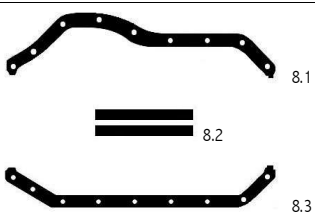
5



6



7



8



9



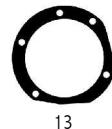
10



11



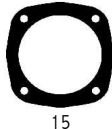
12




13



14



15




16



17



18



19



20



21



22



23



24

Item	Descrição	Nº Original	Nº ABR
1	Jg. Juntas Motor OM314 c/ retentor e gaxeta - MB L608D	343.586.00.90	7.61.1608.1
2	Jg. Juntas Motor OM314 c/ retentor e gaxeta - MB L608D	343.586.00.90	7.61.2608.1

Fig.	Nº ABR	Nº Original	Aplicação	1	2
	RE01810S	01810	Retentor Traseiro	1	1
	6.00.116.80		Kit do Jogo de Arruelas	1	1
	8.61.491.40		Kit do Jogo de Borracha	1	1
1	5.61.087.01	314.016.02.20	Junta do Cabeçote - OM314 / 324 - 98,5 mm	1	
2	5.61.318.03	364.016.03.20	Junta do Cabeçote - OM314 / 364 / 364A - 100 mm		1
3	5.61.116.16	314.016.01.21	Junta da Tampa das Válvulas	1	1
4	5.61.118.50	314.015.06.22	Junta da Tampa Lateral das Válvulas	1	1
5	5.61.115.90	342.015.00.80	Junta do Radiador de Óleo	1	1
6	5.61.348.94	343.015.00.80	Junta Traseira da Distribuição	1	1
7	5.61.094.98	352.201.04.80	Junta da Carcaça da Bomba D'água	1	1
8	8.61.157.59	314.586.02.01	Jogo de Juntas do Câster (4 Peças)	1	1
9	5.61.103.59	352.015.03.20	Junta da Tampa da Distribuição	1	1
10	5.61.126.16	314.142.01.80	Junta do Coletor de Escapamento	1	1
11	5.61.104.50	312.015.06.80	Junta da Inspeção da Distribuição	1	1
12	5.61.067.98	321.131.00.79	Junta da Camisa do Compressor	1	1
13	5.61.065.95	312.076.02.79	Junta da Bomba Injetora	1	1
14	5.61.097.98	352.203.07.80	Junta do Termostato ao Cabeçote	1	1
15	5.61.002.98	321.131.02.79	Junta do Cabeçote do Compressor	1	1
16	5.61.005.90	352.203.06.80	Junta do Cavalete D'água	2	2
17	5.61.096.98	352.203.04.80	Junta do Termostato à Bomba	1	1
18	5.00.506.48	000.997.96.41	Gaxeta (Conjunto com 2 Peças)	1	1
19	5.61.123.98	314.016.02.80	Junta do Tubo de Sucção	1	1
20	5.61.101.16	071.511.06.00.04	Junta do Tubo de Saída do Escapamento	1	1
21	5.61.095.98	352.203.00.80	Junta da Carcaça do Termostato	2	2
22	5.61.141.90	314.184.03.79	Junta da Flange do Filtro de Óleo	1	1
23	5.61.093.98	352.201.09.80	Junta do Suporte da Bomba D'água	1	1
24	5.61.139.50	352.018.01.80	Junta da Tampa da Bomba de Óleo	1	1


8.61.157.59			Jogo de Juntas do Câster		
Fig.	Nº ABR	Nº Original	Aplicação	1	2
8.1	5.61.384.59	314.014.24.22	Junta do Câster (Curva)	1	1
8.2	5.61.001.50	314.014.03.22	Junta da Extremidade do Câster	2	2
8.3	5.61.385.59	314.016.02.20	Junta do Câster (Reto)	1	1

OS DESENHOS DAS PEÇAS QUE ILUSTRAM ESTE CATÁLOGO,
NÃO SE ENCONTRAM EM ESCALA

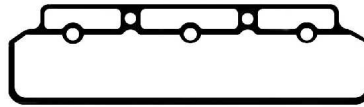
6.00.116.80		
Código	Descrição	Qtd
5.00.121.28	Arruela Al 8,3 x 13,8 x 1,0 mm	05
5.00.141.23	Arruela Cu 9,5 x 20,0 x 1,0 mm	04
5.00.212.29	Arruela AL 14,0 x 20,0 x 1,5 mm	02
5.00.233.29	Arruela Al 16,2 x 22,0 x 1,5 mm	02
5.00.304.25	Arruela Al 26,0 x 32,0 x 2,0 mm	02
5.00.693.29	Arruela Al 20,2 x 24,0 x 1,5 mm	01
5.61.297.23	Arruela Dupla 8,0 x 12,0 x 1,0 mm	04

8.61.491.40		
Código	Descrição	Qtd
5.00.353.41	Vedador 31,5 x 3,8 mm	04
5.00.354.41	Arruela Bo 14,0 x 6,0 x 8,0 mm	05
5.00.369.41	Vedador 13,0 x 2,50 mm	01

MERCEDES BENZ
L321



1



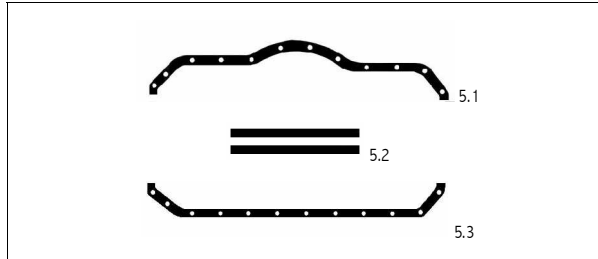
2




3



4



5



6.1



6.2



6.3

6



7



8



9



10



11




12



13



14




15




16



17



18



19



20



21



22

OS DESENHOS DAS PEÇAS QUE ILUSTRAM ESTE CATÁLOGO, NÃO SE ENCONTRAM EM ESCALA

6.00.105.80		
Código	Descrição	Qty
5.00.018.25	Arruela Al 25,5 x 32,0 x 2,0 mm	01
5.00.049.41	Vedador 7,0 x 2,0 mm	01
5.00.058.41	Vedador 15,5 x 3,3 mm	01
5.00.113.23	Arruela Cu 8,0 x 13,0 x 1,0 mm	06
5.00.115.23	Arruela Cu 8,2 x 12,3 x 1,0 mm	02
5.00.129.28	Arruela Al 8,3 x 11,4 x 1,0 mm	12
5.00.141.23	Arruela Cu 9,5 x 20,0 x 1,0 mm	06
5.00.154.23	Arruela Cu 10,0 x 14,0 x 1,0 mm	04
5.00.157.28	Arruela Al 10,2 x 13,9 x 1,0 mm	01
5.00.157.28	Arruela Al 10,2 x 13,9 x 1,0 mm	03
5.00.212.29	Arruela Al 14,0 x 20,0 x 1,5 mm	14
5.00.214.29	Arruela Al 14,2 x 18,0 x 1,5 mm	01
5.00.237.29	Arruela Al 16,3 x 21,6 x 1,5 mm	02
5.00.251.23	Arruela Cu 18,2 x 23,5 x 1,0 mm	01
5.00.258.29	Arruela Al 18,5 x 22,9 x 1,5 mm	02
5.00.297.20	Arruela Cu 24,5 x 28,8 x 2,0 mm	01
5.00.304.25	Arruela Al 26,0 x 32,0 x 2,0 mm	01
5.00.692.24	Arruela Cu 18,2 x 21,9 x 1,5 mm	03
5.00.724.29	Arruela Al 22,5 x 26,7 x 1,5 mm	01

MERCEDES BENZ
L321

Item	Descrição	Nº Original	Nº ABR
1	Jg. Juntas Motor L321 Modelo 1111 s/ gaxeta s/ retentor	312.580.00.95	6.61.1058.1
2	Jg. Juntas Motor L321 Modelo 1111 c/ gaxeta c/ retentor	312.580.00.95	7.61.1058.1


Fig.	Nº ABR	Nº Original	Aplicação	1	2
	RE01810S	01810	Retentor Dianteiro		1
	6.00.105.80		Kit do Jogo de Arruelas	1	1
1	5.61.078.01	321.016.0920	Junta do Cabeçote	1	1
2	5.61.062.56	321.016.06.21	Junta da Tampa das Válvulas	1	1
3	5.61.060.56	322.015.01.22	Junta da Tampa Lateral das Válvulas	1	1
4	8.61.154.17	312.142.00.80	Jogo de Juntas do Coletor de Escapamento	1	1
5	8.61.110.54		Jogo de Juntas do Câster	1	1
6	8.61.111.75	044.586.00.18	Jogo de Juntas do Refrigerador de Óleo	1	1
7	5.61.059.50	312.015.02.20	Junta da Tampa da Distribuição	1	1
8	5.61.061.94	312.015.05.80	Junta da Tampa Traseira da Distribuição	1	1
9	5.00.058.41		Vedador 15,5 x 3,3 mm	1	1
10	5.61.058.50	312.015.00.80	Junta da Tampa de Inspeção da Distribuição	1	1
11	5.61.069.90	312.184.10.79	Junta da Flange do Filtro de Óleo	1	1
12	5.61.064.50	312.018.03.80	Junta da Tampa do Tubo de Óleo	1	1
13	5.61.067.98	321.131.01.79	Junta da Camisa do Compressor	1	1
14	5.61.073.98	312.201.04.80	Junta do Corpo da Bomba D'água	1	1
15	5.61.079.98	312.131.01.79	Junta do Cabeçote do Compressor	1	1
16	5.61.072.98	312.201.03.80	Junta do Suporte da Bomba D'água	1	1
17	5.61.002.98	321.131.02.79	Junta do Cabeçote do Compressor 77 mm	1	1
18	5.61.065.98	312.076.02.79	Junta do Suporte da Bomba Injetora	1	1
19	5.61.074.75	312.201.05.80	Junta do Suporte da Polia à Bomba	1	1
20	5.00.506.48	000.997.96.41	Gaxeta (Conjunto com 2 peças)		1
21	5.61.026.90	000.091.05.80	Junta da Flange da Bomba Alimentadora	1	1
22	5.61.077.16	312.492.10.80	Junta do Tubo de Saída do Escapamento	1	1

8.61.154.17			Jogo de Juntas do Coletor de Escapamento		
Fig.	Nº ABR	Nº Original	Aplicação	1	2
4	5.61.154.17	312.142.00.80	Junta do Coletor de Escapamento	2	2


8.61.110.54			Jogo de Juntas do Câster		
Fig.	Nº ABR	Nº Original	Aplicação	1	2
5.1	5.61.106.53	312.014.06.21	Junta do Câster (Curva)	1	1
5.2	5.61.195.50	312.014.07.21	Junta da Extremidade do Câster	2	2
5.3	5.61.105.53	312.014.05.21	Junta do Câster (Reto)	1	1

8.61.111.75			Jogo de Juntas do Refrigerador do Óleo		
Fig.	Nº ABR	Nº Original	Aplicação	1	2
6.1	5.61.070.70	321.188.01.79	Junta da Câmara do Refrigerador de Óleo	1	1
6.2	5.61.061.70	312.188.15.79	Arruela 9,0 x 18,0 x 0,3 mm	4	4
6.3	5.61.071.70	312.188.14.79	Junta da Tampa do Refrigerador de Óleo	1	1

MERCEDES BENZ
OM364 / OM364A



1



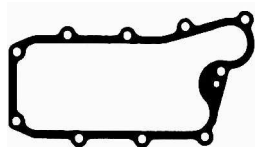
2



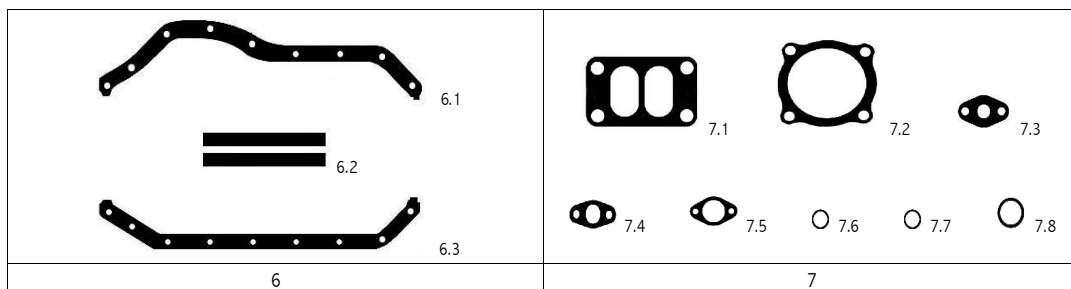
3



4



5



8



9



10



11



12



13



14



15



16



17



18




19



20



21



22

OS DESENHOS DAS PEÇAS QUE ILUSTRAM ESTE CATÁLOGO, NÃO SE ENCONTRAM EM ESCALA

6.00.116.80		
Código	Descrição	Qtd
5.00.121.28	Arruela Al 8,3 x 13,8 x 1,0 mm	05
5.00.141.23	Arruela Cu 9,5 x 20,0 x 1,0 mm	04
5.00.212.29	Arruela Al 14,0 x 20,0 x 1,5 mm	02
5.00.233.29	Arruela Al 16,2 x 22,0 x 1,5 mm	02
5.00.304.25	Arruela Al 26,0 x 32,0 x 2,0 mm	02
5.00.693.29	Arruela Al 20,2 x 24,0 x 1,5 mm	01
5.61.297.23	Arruela Dupla 8,0 x 12,0 x 1,0 mm	04

8.61.495.40		
Código	Descrição	Qtd
5.00.053.41	Vedador 8,0 x 2,7 mm	03
5.00.353.41	Vedador 31,5 x 3,8 mm	04
5.00.354.41	Arruela Bo 14,0 x 6,0 x 8,0 mm	05

MERCEDES BENZ
OM364 / OM364A

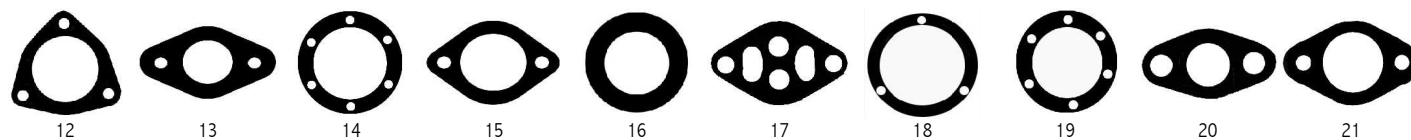
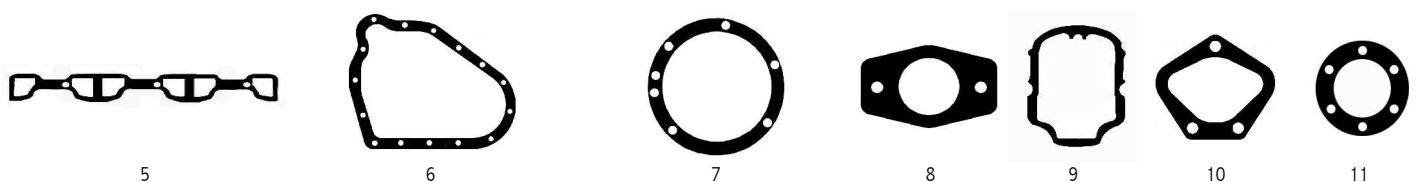
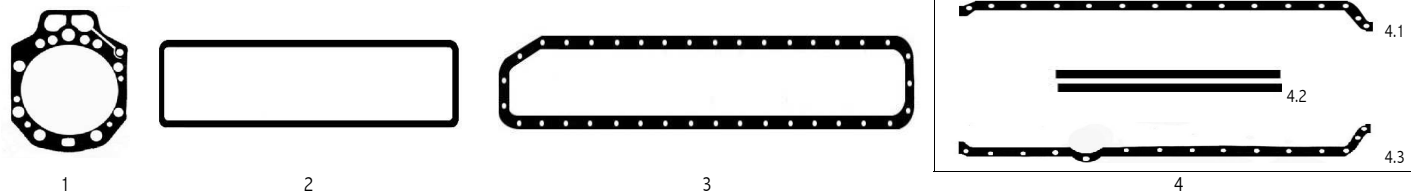
Item	Descrição	Nº Original	Nº ABR
1	Jg. Juntas Motor OM364 Turbo c/ retentor - 709 / 710 / 712 / 912 / 914 / 1114		7.61.1167.1
2	Jg. Juntas Motor OM364 c/ retentor - 709 / 710 / 712 / 912 / 914 / 1114 / Jeep Toyota		7.61.1168.1

Fig.	Nº ABR	Nº Original	Aplicação	1	2
	RE01810S	01810	Retentor Dianteiro	1	1
	5.61.491.98	303.018.00.79	Junta do Medidor da Vareta do Óleo	1	1
	6.00.116.80		Kit do Jogo de Arruelas	1	1
	8.61.495.40		Kit do Jogo de Borracha	1	1
1	5.61.318.03	364.016.03.20	Junta do Cabeçote - OM364 - 100 mm	1	1
2	5.61.310.16	364.016.00.21	Junta da Tampa das Válvulas	1	1
3	5.61.115.90	342.015.00.80	Junta do Radiador de Óleo	1	1
4	5.61.319.41	364.015.01.60	Junta da Tampa Lateral das Válvulas	1	1
5	5.61.486.98	364.188.00.80	Junta do Intercambiador	1	1
6	8.61.157.59	314.586.02.01	Jogo de Juntas do Câster (4 Peças)	1	1
7	8.61.208.31		Jogo de Juntas da Turbina	1	
8	5.61.265.98	352.015.05.20	Junta dianteira da Distribuição	1	1
9	5.61.348.94	343.015.00.80	Junta Traseira da Distribuição	1	1
10	5.61.276.95	314.184.01.79	Junta do Filtro de Óleo	1	1
11	5.61.313.16	366.141.02.80	Junta do Coletor de Admissão	2	2
12	5.61.312.31	366.142.01.80	Junta do Coletor de Escapamento	3	3
13	5.61.065.95	312.076.02.79	Junta da Bomba Injetora	1	1
14	5.61.284.16	352.131.02.80	Junta do Cabeçote do Compressor (Moderno)	1	1
15	5.61.393.16	352.131.03.80	Junta do Cabeçote do Compressor	1	1
16	5.61.141.90	314.184.03.79	Junta da Flange do Filtro de Óleo	1	1
17	5.61.294.90	366.203.00.80	Junta do Termostato	1	1
18	5.61.104.50	312.015.06.80	Junta da Tampa de Inspeção da Distribuição	1	1
19	5.61.094.98	352.201.04.80	Junta da Carcaça da Bomba D'água	1	1
20	5.61.026.90	000.091.12.80	Junta da Flange da Bomba Alimentadora	1	1
21	5.00.506.48	000.997.96.41	Gaxeta (Conjunto c/ 2 peças)	1	1
22	5.61.005.90	352.203.06.80	Junta do Cavalete D'água	1	1

8.61.157.59			Jogo de Juntas do Câster		
Fig.	Nº ABR	Nº Original	Aplicação	1	2
6.1	5.61.384.59	314.014.24.22	Junta do Câster (Curva)	1	1
6.2	5.61.001.50	314.014.03.22	Junta da Extremidade do Câster	2	2
6.3	5.61.385.59	314.016.02.20	Junta do Câster (Reto)	1	1

8.61.208.31			Jogo de Juntas da Turbina		
Fig.	Nº ABR	Nº Original	Aplicação	1	2
7.1	5.61.212.31	352.098.02.80	Junta da Mesa da Turbina	1	
7.2	5.61.211.31	352.098.08.80	Junta do Caracol da Turbina	1	
7.3	5.43.083.98	6.232.0852.0044	Junta de Ligação	1	
7.4	5.61.214.96	6.232.0852.0064	Junta do Retorno do Óleo da Turbina	1	
7.5	5.61.213.96	9.229.0853.0094	Junta da Turbina (Maior)	1	
7.6	5.00.212.29	007.603.014.102	Arruela 14,0 x 20,0 x 1,5 mm	2	
7.7	5.00.233.29	007.603.016.102	Arruela 16,2 x 22,0 x 1,5 mm	2	
7.8	5.00.305.29	007.603.026.305	Arruela 26,0 x 35,0 x 1,5 mm	2	

MERCEDES BENZ
OM326



OS DESENHOS DAS PEÇAS QUE ILUSTRAM ESTE CATÁLOGO,
NÃO SE ENCONTRAM EM ESCALA

6.00.102.90		
Código	Descrição	Qtd
5.00.121.28	Arruela Al 8,3 x 13,8 x 1,0 mm	18
5.00.220.29	Arruela Al 14,5 x 17,8 x 1,5 mm	08
5.00.236.29	Arruela Al 16,3 x 19,8 x 1,5 mm	01
5.00.237.29	Arruela Al 16,3 x 21,6 x 1,5 mm	02
5.00.267.25	Arruela Al 20,0 x 26,0 x 2,0 mm	02
5.00.271.29	Arruela Al 20,3 x 23,8 x 1,5 mm	01
5.00.295.25	Arruela Al 24,2 x 29,4 x 2,0 mm	02
5.00.327.25	Arruela Al 30,3 x 35,9 x 2,0 mm	01
5.00.703.29	Arruela Al 18,5 x 21,7 x 1,5 mm	02
5.00.724.24	Arruela Cu 22,5 x 26,7 x 1,5 mm	01

8.61.493.40		
Código	Descrição	Qtd
5.00.042.41	Arruela Bo 9,0 x 14,0 x 6,0 mm	12
5.00.350.41	Vedador 13,8 x 2,4 mm	01
5.00.358.41	Arruela Bo 41,5 x 56,3 x 3,5 mm	01
5.61.356.41	Copo Bo 22,2 x 20,0 x 8,2 mm	12

MERCEDES BENZ
OM326

Ítem	Descrição	Nº Original	Nº ABR
1	Jg. Juntas Motor OM326 s/ retentor s/ gaxeta	326.580.00.95	6.61.1029.1
2	Jg. Juntas Motor OM326 c/ retentor s/ gaxeta	326.580.00.95	7.61.1029.1

Fig.	Nº ABR	Nº Original	Aplicação	1	2
	5.00.033.49	00360	Retentor Bomba Injetora Interna / Bomba Hidráulica		1
	5.00.035.49	01745	Retentor 40,0 x 55,0 x 10,0 mm		1
	5.00.034.49	00375	Retentor da Bomba D'água Traseiro		1
	5.00.019.49	01687	Retentor da Árvore de Manivelas - Polia da Distribuição		1
	5.00.006.49	00262	Retentor		1
	8.61.493.40		Kit do Jogo de Borracha	1	1
	6.00.102.90		Kit do Jogo de Arruelas	1	1
1	5.61.099.01	326.016.14.20	Junta do Cabeçote OM326	6	6
2	5.61.019.50	346.015.00.22	Junta da Tampa Lateral de Válvulas	2	2
3	5.61.024.90	315.015.01.21	Junta da Tampa Lateral	1	1
4	8.61.161.90	983.455.86.00	Jogo de Juntas do Câster	1	1
5	5.61.089.16	326.141.00.80	Junta do Coletor de Admissão	2	2
6	5.61.163.59	346.015.01.20	Junta Tampa da Distribuição	1	1
7	5.61.045.90	326.077.00.80	Junta do Suporte da Bomba Injetora	1	1
8	5.61.011.16	346.142.00.06	Junta do Coletor do Escapamento OM 355 / 6 Cil. - Jogo 8.61.1561.7	6	6
9	5.61.088.50	026.016.00.21	Junta da Tampa de Válvulas	6	6
10	5.61.015.90	326.203.00.80	Junta Suporte Bomba D'água	1	1
11	5.61.048.98	315.205.02.80	Junta da Tampa do Ventilador	1	1
12	5.61.012.16	302.490.00.80	Junta do Tubo de Saída do Escapamento	1	1
13	5.61.201.90	071511 026003	Junta da Tampa da Carcaça da Bomba de Óleo	2	2
14	5.61.017.90	315.201.01.80	Junta da Tampa da Bomba D'água	1	1
15	5.61.022.94	065.181.00.79	Junta da Bomba de Óleo	1	1
16	5.61.139.50	352.018.01.80	Junta da Tampa do Tubo de Óleo	1	1
17	5.61.016.96	326.184.01.80	Junta Suporte do Filtro	1	1
18	5.61.010.98	326.205.03.80	Junta do Suporte do Ventilador	1	1
19	5.61.394.98		Junta 140,0 x 140,0 x 0,8 mm	1	1
20	5.61.049.96	315.353.00.80	Junta Tampa Inspeção do Diferencial	1	1
21	5.61.396.16		Junta 56,0 x 85,0 x 1,6 mm	1	1
22	5.61.420.90		Junta 84,0 x 94,0 x 1,0 mm	1	1
23	5.61.014.90	315.184.01.80	Junta da Tampa do Filtro de Óleo	1	1
24	5.61.356.41		Copo de Borracha 22,2 x 20,0 x 8,2 mm	12	12
25	5.61.190.90		Junta da Carcaça da Bomba Injetora	1	1
26	5.61.173.98	320.064.00.79	Junta da Vedação da Bomba Injetora	1	1

8.61.161.90			Jogo de Juntas do Câster		
Fig.	Nº ABR	Nº Original	Aplicação	1	2
4.1	5.61.330.90	326.014.08.21	Junta do Câster Reto Esp. = 0,8 mm	1	1
4.2	5.61.004.50	314.014.03.22	Junta da Extremidade do Câster Esp. = 6,0 mm	2	2
4.3	5.61.345.90	326.014.09.21	Junta do Câster C/ Curva Esp. = 0,8 mm	1	1